

Zwaarden worden gereedschap

In de kerkdienst



6. MOMENT MET DE KINDEREN IN DE DIENST

Van zwaard naar gereedschap

Jesaja heeft het over een dag dat alles anders wordt. Dan wordt er van zwaarden en speren gereedschap gemaakt. Mensen zullen dan niet meer tegen elkaar vechten.

Wat heb je nodig?

- aluminiumfolie

Aan de slag:

- Vouw een zwaard van het aluminiumfolie.
- Vraag de kinderen wat het is.
- Wanneer worden zwaarden gebruikt?
- Kun je van dit zwaard iets maken dat bij iets fijns hoort?
- Vouw het zwaard nu om naar bijvoorbeeld een eetlepel.
- Vertel de kinderen dat de profeet Jesaja in het verhaal van vandaag voorwerpen die met oorlog te maken hebben ook ziet veranderen: in voorwerpen van vrede.



Tip

Gebruik je liever geen aluminiumfolie? Gebruik dan eventueel klei als alternatief.

In de kinderdienst



7. OM TE BEGINNEN

4-8 jaar

Gebruik het voorwerp

In het verhaal veranderen zwaarden in gereedschap. In dit spel gebruiken de kinderen het voorwerp op een andere manier dan waar het voor bedoeld is.

Wat heb je nodig?

- verschillende gebruiksvorwerpen: een pen, een taartschep, een hamer, een afstandsbediening, een lepel, een boek, enzovoort

Aan de slag:

- Om de beurt kiezen de kinderen een voorwerp uit. Met dit voorwerp doen ze iets anders dan waar het voor bedoeld is. In plaats van in het boek te lezen gebruik je het bijvoorbeeld als dienblad, de afstandsbediening gebruik je als telefoon en met de hamer kun je schrijven.
- De kinderen kunnen meerdere keren voor hetzelfde voorwerp kiezen.

- Vertel de kinderen dat in het verhaal zwaarden worden veranderd in gereedschap.

8-12 jaar

Een kreet van (wan)hoop

Jesaja vertelt over een dag dat er geen ruzie of oorlog meer zal zijn. De kinderen bedenken met elkaar een kreet bij de wereld die komt of bij de wereld waarin we nu leven.

Aan de slag:

- Maak groepjes van drie of vier kinderen.
- De kinderen bedenken een teamkreet die over het onderwerp 'oorlog' of 'vrede' gaat.
- De kinderen bedenken woorden en zinnen die bij het onderwerp 'oorlog' of 'vrede' passen.
- De kinderen verzinnen een ritme waarbij de belangrijkste woorden of zinnen worden benadrukt.
- Het ritme wordt aan het lied toegevoegd in de vorm van stampen, knippen met de vingers, bonzen, klappen, enzovoort.
- De groepjes laten de kreten aan elkaar zien en horen.

Zwaarden worden gereedschap

8. GEBED ALS DE KINDERDIENST BEGINT



Goede God,
Er komt een dag dat alles anders wordt.
Op die dag gaan mensen overal vandaan naar de berg van de Heer.
Op die dag luisteren we echt naar wat U zegt.
Op die dag zullen we leven zoals U het wilt.
Op die dag leert U ons wat goed is.
Op die dag worden zwaarden veranderd in gereedschap.
Op die dag weten we niet meer wat ruzie of oorlog is.
Op die dag zal het voor altijd vrede zijn.
Dank U wel dat die dag komt.
Amen.

Tip

Ga in een kring zitten voor dit gebed. Je kunt een kaars aansteken, of de kaars die je meeneemt uit de dienst in het midden zetten.

9. BIJBELVERHAAL



4-8 jaar

Bij Jesaja 2:1-5

Vertel het verhaal. Bekijk tijdens of na het verhaal met elkaar de plaat bij dit verhaal. Vraag de kinderen om goed te kijken en te vertellen wat ze zien. Je kunt eventueel de weetjes uit het bovenbouw materiaal gebruiken om wat meer uit te leggen.



Zwaarden worden gereedschap

Ik ben Jesaja, en ik heb jullie al verteld dat ik een profeet ben. Dat betekent dat ik de woorden van God doorgeef aan de mensen. Als God iets tegen de mensen wil zeggen dan zegt Hij het tegen mij, en dan vertel ik het aan de mensen. Gisteren vertelde God mij ook iets dat ik aan de

mensen moest doorgeven. Ik was net op weg naar huis – ik liep aan de kant van de weg in het zonnetje – toen ik achter me het geluid hoorde van dreunende voetstappen. Ik keek om. Er kwam een groep soldaten aan. Ze hadden allemaal een helm op hun hoofd en in hun hand hielden ze allemaal een speer met een scherpe punt. En aan hun zij hing een scherpe zwaard. Snel ging ik aan de kant, tot ze voorbij waren. Die zwaarden en die speren zagen er gevaarlijk uit, zo scherp! Daar kun je iemand mee doodmaken.

Toen ze weg waren hoorde ik God iets tegen me zeggen. Hij zei: 'Jesaja, weet je wat er gebeurt als de mensen naar Mij luisteren en doen wat Ik zeg? Dan heeft niemand meer zwaarden nodig, en ook geen speren. Dan hoeft niemand meer oorlog te voeren of mensen dood te maken.'

Geen oorlog meer? Geen zwaarden en geen speren meer? Dat klonk goed, zeg! En God zei nog meer: 'Weet je wat de mensen dan doen? Ze doen hun speren en zwaarden in een groot vuur. Daardoor smelten ze en dan is er niets meer van die wapens over, alleen maar het ijzer. En dan gaan de mensen van dat ijzer gereedschap maken.'

Gereedschap, dacht ik, wat een goed idee. Want met gereedschap kun je goede dingen doen. Je kunt bijvoorbeeld ploegen maken. Daarmee kun je het land klaarmaken om erin te zaaien, zodat er eten kan groeien. Je kunt dan graan zaaien, en

Zwaarden worden gereedschap

als het graan groot genoeg is, kun je het oogsten en er brood van bakken. Dat lijkt me veel beter dan speren en zwaarden om mensen mee dood te maken! Stel je voor, gereedschap in plaats van speren en zwaarden, dan kun je niet eens meer oorlog voeren en mensen doodmaken! Terwijl ik verder liep bedacht ik wat je nog meer kunt maken. Harken en schoffels misschien. Om het onkruid weg te halen tussen de plantjes, want dan kunnen sla en aardbeien en wortels veel beter groeien. En natuurlijk gereedschap om mee te snoeien. Dan kun je de fruitbomen snoeien zodat druiven, vijgen en sinaasappels groot en lekker sappig en zoet worden. Tjonge, dacht ik bij mezelf, als van al die zwaarden en speren gereedschap gemaakt wordt, is er nooit meer oorlog en dan kan er voor heel veel mensen eten verbouwd worden. Niemand hoeft dan meer honger te hebben. God sprak weer tegen me. 'Dit zal gebeuren als de mensen goed naar mij luisteren,' zei God. 'Dan

zal ik ze leren wat goed is en wat slecht is. En dan weten de mensen precies wat ze wel moeten doen en wat ze niet moeten doen.' Ja, dacht ik. Als God zelf de mensen leert wat ze moeten doen, dan kunnen de mensen goede dingen doen en dan is er geen oorlog meer. Stel je voor! Niemand die meer tegen iemand anders vecht, niemand die meer iemand anders pijn doet. Dan weten we niet eens meer wat oorlog is! Haha, ik werd er helemaal vrolijk van en ik maakte een sprongetje van blijdschap. Oorlog? Wat is dat? Geen idee! En weet je wat nu zo mooi is? Dit gaat allemaal echt gebeuren. God heeft het zelf gezegd, dus het zal echt gebeuren. Ik kan niet wachten!

8-12 jaar

Jesaja 2:1-5

Alles wordt anders

Er komt een dag dat er vrede zal zijn

Er komt een dag waarop alles anders wordt. Dan zal de tempel stevig staan, boven op de allerhoogste berg. Veel volken zullen zeggen: 'Laten we naar de berg van de Heer gaan, naar de tempel van de God van Israël. Op de berg Sion zullen we de woorden van de Heer horen. Hij zal tegen ons spreken vanuit Jeruzalem. Hij zal ons leren wat we moeten doen. En wij zullen leven zoals hij het wil.' Dan komen alle volken op die berg bij elkaar. Daar zal God als een rechter tegen hen spreken. Hij zal hun leren wat goed en slecht is. Dan zullen ze hun zwaarden en speren laten smelten in het vuur, en ze zullen er gereedschap van maken. Dan zullen de volken niet meer tegen elkaar strijden, ze zullen niet meer weten wat oorlog is. Volk van Israël, kom, ga mee! Laten we leven zoals de Heer het wil.

Zwaarden worden gereedschap



10. OM TE WETEN




Zwaarden worden gereedschap

In vers 4 lees je dat de mensen hun zwaarden en speren zullen laten omsmelten tot gereedschap. Met zwaarden en speren wordt oorlog gevoerd. Ze staan voor geweld en dood. Maar met gereedschap kun je juist iets opbouwen. Je kunt er bijvoorbeeld het land mee bewerken. Of je kunt er huizen mee bouwen. Je kunt de wereld er een stukje beter mee maken. In plaats van dat de mensen hun kracht zullen gebruiken om te vechten en alles vernietigen, zullen ze de aarde weer gaan herstellen.

Ploegschaar

Ploegscharen waren een soort messen die onder een ploeg werden bevestigd. Met een ploeg werd het land omgespit, zodat er daarna kon worden gezaaid. Hieronder zie je hoe een ploegschaar er in de tijd van de Bijbel uitzag.



11. OM OVER TE PRATEN

Bij de gespreksvragen staan verschillende soorten vragen: 'weetvragen' en 'denkvragen'. Antwoorden op de weetvragen kun je opzoeken, bijvoorbeeld in het verhaal. Over de denkvragen kun je met elkaar wat langer doorpraten. Op denkvragen zijn er dus ook geen foute antwoorden!

4-8 jaar

- Waarvoor gebruiken mensen speren en zwaarden?
- Waar zijn de speren en zwaarden in het verhaal van gemaakt?
- Wat gebeurt er als deze speren en zwaarden in heet vuur worden gehouden?
- Wat maken de mensen in het verhaal van dat gesmolten ijzer?
- Wat is gereedschap? Kun je er voorbeelden van bedenken?
- Waarom is gereedschap maken beter dan wapens maken?

6-8 jaar

- In het bijbelverhaal horen we dat als de mensen naar God luisteren, er geen wapens meer nodig zijn. Waarom niet?

8-12 jaar

- Heb jij weleens een boek gelezen of een film gezien over de oorlog? Wat heb je daarvan onthouden?
- Probeer jouw dag te vergelijken met een dag van een kind dat in de oorlog leeft. Wat zou er hetzelfde kunnen zijn en wat anders?
- Mensen zeggen weleens dat ruzie 'een oorlog in het klein' is. Wat bedoelen ze hiermee?
- In het bijbelgedeelte staat dat veel volken zullen leven zoals God het wil. Weet jij hoe hun leven er dan uitziet?
- Waarom zou leven zoals God het wil kunnen helpen om vrede te brengen?

12. OM TE ZINGEN

Zing met elkaar *Vrede, vrede overal* (Elly en Rikkert) of *Er is er maar één* (Marcel en Lydia Zimmer).



Zwaarden worden gereedschap

13. OM TE DOEN

4-6 jaar

Werken voor vrede

Er komt een dag dat er van zwaarden en speren gereedschap wordt gemaakt. Daar heb je een gereedschapsgordel voor nodig!

Wat heb je nodig?

Per kind:

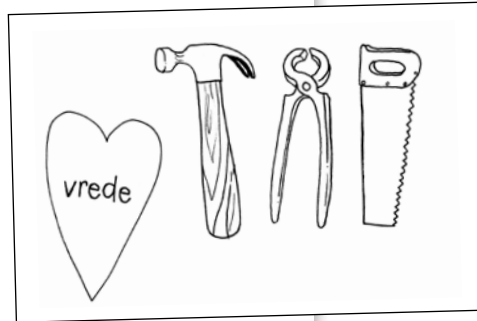
- een brede strook stevig papier
- een cadeaulint
- het werkblad

En verder:

- een perforator
- viltstiften of kleurpotloden
- scharen of prikpenen en priklappen
- lijm

Aan de slag:

- De kinderen kleuren het gereedschap van het werkblad.
- Ze knippen of prikken de gereedschappen uit.
- Ze plakken het gereedschap en het hart op de werkgordel.
- Perforeer aan de uiteinden van de strook een gaatje.
- Met het cadeaulint knoop je de gordel om de heupen.



Tips

- Knip het gereedschap van tevoren uit.
- De kinderen versieren de gordel met foamstickers.

6-8 jaar

Instax van vrede

Op een dag zal alles anders zijn. Dan zullen de mensen overal leven zoals God dat wil. Overal zal vrede zijn. Hoe ziet de wereld eruit als er overal vrede is? De kinderen tekenen de beelden die ze daarvan hebben op een filmrol.

Wat heb je nodig?

Per kind:

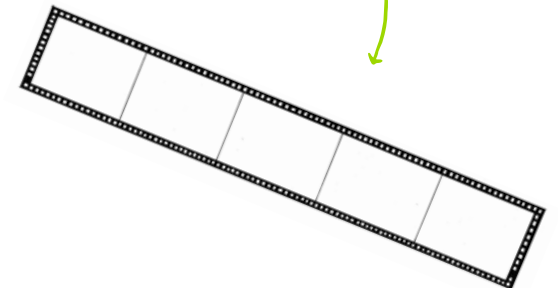

- het werkblad

En verder:

- potloden of viltstiften
- scharen, prikpenen en priklappen
- een stanlymesje
- een snijmat

Aan de slag:

- De kinderen kleuren het fotoestel in.
- De kinderen knippen of prikken het fotoestel uit.
- De kinderen prikken de lens van het fotoestel uit.
- De kinderen kleuren in de vijf kleine tekeningen hoe de wereld van vrede er volgens hen uitziet.
- De kinderen knippen of prikken de filmrol uit.
- Snijd met het stanlymes de aangegeven lijnen op het fotoestel in.
- Doe voorzichtig de filmrol tussen de twee snijlijnen, en de Instaxcamera is klaar.



Zwaarden worden gereedschap



4-8 jaar Smelten

In het verhaal worden zwaarden en speren in het vuur gesmolten om er gereedschap van te maken. In deze opdracht maak je ergens ook iets heel anders van. De kinderen smelten in deze opdracht chocolade en maken met de gesmolten chocolade en de cake heerlijke ijsjes.

Wat heb je nodig?

Per kind

- een half plakje cake, anderhalve centimeter dik
- een ijslollystokje

En verder:

- een kookplaatje (of een keuken)
- een steelpannetje met een klein laagje water
- een reep bruine of witte chocolade per 4 kinderen
- taartstiften of andere decoratie

Aan de slag:

- Breek samen met de kinderen de stukjes chocolade van de reep en doe de chocolade in een kommetje.
- Smelt de chocolade au bain-marie in een pannetje.
- Haal voorzichtig de kom eruit en zet de warme kom in een grotere kom.
- De kinderen prikken hun ijslollystokje voorzichtig in het plakje cake.
- De kinderen dopen hun cake voorzichtig in de chocolade.
- De kinderen houden hun cake even vast tot de chocolade weer hard is.
- De kinderen versieren de chocolade met taartstiften.

Eet smakelijk!

8-12 jaar Lied in beeld

Bij het onderwerp 'oorlog en vrede' van deze zondag is er een toepasselijk lied van Marcel en Lydia Zimmer. De kinderen bedenken met elkaar gebaren bij het lied. Deze opdracht kun je met de hele groep doen, maar hij kan ook in groepjes worden gedaan.

Wat heb je nodig?

Per kind:

- de tekst van het lied *Er is er maar één* van Marcel & Lydia Zimmer, te vinden op oke4kids.nl.
- de muziek van het lied *Er is er maar één* van Marcel & Lydia Zimmer, te vinden op internet.

En verder:

- arceerstiften, pennen en potloden

Aan de slag:

- De kinderen onderstrepen de woorden uit de tekst die uit te beelden zijn.
- De kinderen bedenken een gebaar bij die woorden.
- In de hele groep bespreek je per zin hoe de groep de zin gaat uitbeelden.
- De kinderen oefenen met elkaar de gebaren.
- Zet de muziek van het lied aan.
- De kinderen beelden het lied op de muziek uit.



Tip

In plaats van gebaren kunnen de kinderen ook tekeningetjes maken bij de woorden uit het lied.

Zwaarden worden gereedschap

Tip
 In de Samenleesbijbel op bladzijde 1156 vind je nog meer ideeën.

8-12 jaar

Weg met dat oorlogstuig!

Jesaja roept het volk op om te leven zoals God dat wil. Dan zal er geen oorlog meer zijn, en worden de zwaarden en speren omgesmolten in het vuur om er gereedschap van te maken. De kinderen verwijderen al het oorlogstuig en lezen wat Petrus schrijft over hoe je kunt leven zoals God dat wil.

Wat heb je nodig:

- Per kind:
- het werkblad
 - een pen

En verder:

- eventueel viltstiften

Aan de slag:

- De kinderen maken de puzzel door al het wapentuig door te strepen.
- De kinderen lezen wat in 1 Petrus 3:11 staat over hoe je kunt leven zoals God het wil.
- De oplossing luidt: *Probeer om met anderen in vrede te leven, elke dag weer.*
- Ze kleuren eventueel de gereedschappen.

8-12 jaar

Vrede voor altijd

Er gebeuren veel nare dingen op de wereld. Mensen maken oorlog, en er is ruzie en onenigheid. Jesaja vertelt over een tijd waarin alles anders wordt. Er komt een dag waarop de mensen niet weten wat ruzie of oorlog is. Hoe ziet die wereld er volgens de kinderen uit? De kinderen maken een collage van een wereld vol vrede.

Wat heb je nodig?

- Per kind:
- een groot vel stevig papier

En verder:

- tijdschriften, kranten
- potloden en stiften
- scharen
- lijm

Aan de slag:

- De kinderen zoeken in tijdschriften naar plaatjes of woorden van hoe die ideale wereld van vrede er uitziet.
- Ze plakken de plaatjes en teksten op het grote, stevige stuk papier.
- De kinderen kunnen zelf ook tekeningen maken die passen bij een wereld vol vrede.
- De kinderen bekijken elkaars collages.

WAT HEB JE NODIG?

- * EEN GROOT VEL STEVIG PAPIER
- * TIJDSCHRIFTEN, KRANTEN
- * POTLODEN EN STIFTEN
- * SCHAREN
- * LIJM

1
 ZOEK IN TIJDSCHRIFTEN OF KRANTEN NAAR PLAATJES OF WOORDEN HOE DE IDEALE WERELD VAN VREDE ERUIT ZIET.

2
 PLAK DE PLAATJES EN TEKSTEN OP HET GROTE, STEVIGE STUK PAPIER.

3
 MAAK ZELF OOK TEKENINGEN DIE PASSEN BIJ EEN WERELD VOL VREDE.

BEKIJK JE COLLAGE.

Zwaarden worden gereedschap



14. ZEGEN

In de Bijbel staat een zegen voor alle mensen. Dat is een wens die vaak aan het einde van de kerkdienst wordt uitgesproken. En die zegenwens zeggen wij hier ook tegen elkaar:

‘De Heer zal jullie gelukkig maken en jullie beschermen. De Heer zal bij jullie zijn en voor jullie zorgen. De Heer zal aan jullie denken en jullie vrede geven.’

Numeri 6:24-25



Tips

- Ga in een kring staan en houd elkaars handen vast.
- Laat drie kinderen elk een zin uitspreken, of spreek alles samen uit.

COLOFON

Tekst: Nederlands Bijbelgenootschap
Bijbeltekst: Bijbel in Gewone Taal
Hervertelling bijbelverhaal: NBG/Gesa van Delft
Illustratie: NBG/Liza-Beth Valkema
Werkblad Werken voor vrede: NBG/Liza-Beth Valkema
Werkblad Instax voor vrede: NBG/Linda Bikker
Strip: NBG/Bart den Heeten
Vormgeving: Frivista
DTP: Villa Grafica