

De bouwstenen van de zondag

Jezus is de weg naar de Vader

In de kerkdienst



7. MOMENT MET DE KINDEREN IN DE DIENST

Een spoor van liefde

Lees Johannes 14:1-7 voor, of vraag een kind om dit te doen.

Laat daarna het **filmpje** van deze zondag zien. Zing vervolgens met elkaar het derde couplet van het **projectlied**.

Je vindt het filmpje, en de tekst en muziek van het projectlied op debijbel.nl/bijbelbasics.

In de kinderdienst

8. OM TE BEGINNEN

4-8 jaar

Plaats voor veel mensen


Jezus zegt dat in het huis van zijn Vader plaats is voor veel mensen. Is er voldoende plaats voor alle kinderen in de verschillende ruimtes in dit spel?

Wat heb je nodig?

- een paar voorwerpen zoals een tafel, een hoepel, een laken, een touw, stoelen, of een doos

Aan de slag:

- De kinderen proberen met z'n allen op een laken te staan.

- 
- De kinderen proberen met z'n allen in een hoepel te staan.
 - De kinderen proberen nu of ze met z'n allen onder een tafel passen.
 - Passen alle kinderen in een doos?
 - Bakken een klein deel van de ruimte af door een touw op de vloer te leggen. Lukt het de kinderen om met z'n allen achter het touw te staan?
 - Vorm een kring van stoelen. Lukt het de kinderen binnen deze kring te gaan staan zonder de stoelen te verschuiven? En kunnen ze ook allemaal zitten?
 - Voeg op het laatst alle ruimtes samen. In de verschillende 'kamers' is plek voor iedereen!

De bouwstenen van de zondag

Jezus is de weg naar de Vader

In de kinderdienst

8. OM TE BEGINNEN

8-12 jaar

In de richting

Jezus vertelt zijn leerlingen dat Hij de weg is. Door Hem kun je bij God de Vader komen. De kinderen bepalen verschillende richtingen met hun kompas.

Wat heb je nodig?

- een kompas

Aan de slag:

- Probeer met elkaar aan de hand van het kompas alle windrichtingen te benoemen.
- Een kompas helpt jou de juiste richting te bepalen. Maar hoe bepaal je de juiste weg naar God de Vader? De kinderen lezen vandaag een bijbelgedeelte waarin Jezus dit vertelt.

Tips

- Heb je geen kompas? Op sommige mobiele telefoons is een kompas te vinden. Er zijn ook gratis apps beschikbaar om een kompas te downloaden.
- Je kunt ook verschillende voorwerpen (een bijbel, een kaars, de kaartjes met de bijbeltekst, de knutselspullen) in de verschillende windrichtingen verstoppen en de kinderen er met het kompas naar laten zoeken.

9. GEBED ALS DE KINDERDIENST BEGINT

Goede God,
Stap voor stap gaan wij op weg naar Pasen.
In deze weken horen we over Jezus die steeds een voetafdruk van Zichzelf achterlaat op de wereld.
In elke voetafdruk ontdekken we hoe groot uw liefde voor ons is.
Vandaag horen we dat Jezus te vertrouwen is.
Hij laat zijn vrienden niet in de steek, maar gaat weg om een plaats klaar te maken voor hen bij God.
Bij Jezus is plaats genoeg. Ook voor ons.
Hij wil voor ons de weg zijn en het leven.
Help ons om die waarheid te begrijpen.
Amen.

Tip

Ga in een kring zitten voor dit gebed. Je kunt een kaars aansteken, of de kaars die je meeneemt uit de dienst in het midden zetten.

De bouwstenen van de zondag

Jezus is de weg naar de Vader

10. BIJBELVERHAAL



4-8 jaar

Bij Johannes 14:1-7

Vertel het verhaal. Bekijk tijdens of na het verhaal met elkaar de plaat bij dit verhaal. Vraag de kinderen om goed te kijken en te vertellen wat ze zien. Je kunt eventueel de weetjes uit het bovenbouwmateriaal gebruiken om wat meer uit te leggen.



Jezus brengt je bij zijn Vader

Het is de avond vóór het Paasfeest, en Jezus en zijn vrienden zijn met elkaar aan het eten. Het is altijd fijn als ze met elkaar eten. Maar vanavond is alles anders. De vrienden van Jezus zijn een beetje verdrietig. Want Jezus is zo ernstig. Hij heeft zonet zomaar hun voeten gewassen. En daarna zei Hij dat

Hij gevangengenomen zou worden en dat Hij zou sterven. De vrienden van Jezus snappen er niks van. 'Lieve vrienden,' zegt Jezus. Hij steunt op zijn elleboog en kijkt de tafel rond. 'Het duurt niet lang meer, dan moet Ik bij jullie weg. En jullie kunnen niet met Me mee.' 'Maar waar gaat U dan heen?' vraagt Petrus. 'Ik ga ergens heen waar jij nu nog niet kunt komen,' zegt Jezus. Petrus kijkt beledigd. Is Jezus soms van plan om naar een gevaarlijke plek te gaan? En denkt Hij dat Petrus niet mee durft? Petrus durft alles! 'Nou, ik wil met U mee!' zegt Petrus. 'Echt waar! Ook als het heel gevaarlijk wordt. Zelfs als ik dan moet vechten en doodga. Dat heb ik voor U over.' Jezus schudt zijn hoofd. Hij ziet er een beetje verdrietig uit. 'Petrus,' zegt Hij, 'dat denk je nu. Maar jij zult Me in de steek laten.' 'Wat?!' roept Petrus uit. Jezus zucht. Dan gaat Hij rechtop zitten en neemt een slokje wijn. 'Vrienden,' zegt Hij, 'luister goed. Ik heb jullie al verteld dat Ik binnenkort zal sterven. Dat is heel moeilijk, en daar zijn we allemaal verdrietig over. Maar Ik wil jullie er wat

meer over vertellen. Ik wil jullie iets vertellen over de plek waar Ik naartoe ga, als Ik sterf. Als Ik sterf, ga Ik terug naar het huis van mijn Vader. Weten jullie waar mijn Vader woont? In de hemel. Ik kan jullie dus niet zomaar meenemen. Maar jullie hoeven niet bang te zijn. Vertrouw op God. En je kunt op Mij vertrouwen. Ik doe altijd wat Ik zeg. En dit belof Ik: in het huis van mijn Vader is plek voor heel veel mensen. Ik ga er naartoe om voor jullie een plaats klaar te maken. En als Ik daarmee klaar ben, kom Ik terug. Ik kom jullie ophalen, en dan zijn we weer samen. Voor altijd. Jullie weten al langs welke weg Ik naar mijn Vader toe zal gaan.' Tomas, die net een hap wilde nemen, legt zijn stuk brood neer. 'Huh?' zegt hij verbaasd. 'Dat weten we helemaal niet. We weten niet eens waar U naartoe gaat, Jezus! Hoe kunnen we dan weten langs welke weg U gaat?' Jezus glimlacht. 'Ik ben de weg,' zegt Hij. 'Bij Mij is de waarheid, bij Mij is het leven.' Tomas krabt aan zijn wang. Hij probeert

het te begrijpen. Maar het is wel heel erg moeilijk. Jezus is toch geen straat? Of een weg waarop je kunt lopen? Dat kan helemaal niet. Een mens is geen weg. 'Ik snap dat je het lastig vindt, Tomas,' zegt Jezus. 'Ik zal het anders uitleggen. Wil je naar God toe? Wil je op een dag ook bij mijn Vader in de hemel wonen? Dan moet je in Mij geloven. Als je in Mij gelooft, dan is het net of je op een weg loopt die uitkomt bij God.' 'Oooo,' zegt Tomas. 'Nu begrijp ik het. Een beetje.' 'Hoe is uw Vader eigenlijk?' vraagt Filippus. 'Want we hebben Hem nog nooit gezien natuurlijk.' Zijn vrienden knikken. Jezus kennen ze goed. Maar Jezus' Vader hebben ze nog nooit gezien. En als iemand iets over God kan vertellen, is het zijn Zoon wel. 'Ha,' zegt Jezus. 'Als je Mij kent, weet je ook wie God is! God is mijn Vader. We lijken precies op elkaar. God houdt zoveel van jullie. Net zoveel als Ik van jullie houd!'

Jezus is de weg naar de Vader

8-12 jaar

Johannes 14:1-7

Jezus spreekt met de leerlingen

Jezus brengt je bij de Vader

Jezus zei tegen zijn leerlingen: 'Wees niet bang. Vertrouw op God, en vertrouw op mij. In het huis van mijn Vader is plaats voor veel mensen. Daar mag je op vertrouwen. Want ik heb gezegd dat ik wegga om voor jullie een plaats klaar te maken.

En als ik voor jullie een plaats klaargemaakt heb, kom ik terug. Dan neem ik jullie mee, en dan zullen jullie bij mij zijn. En jullie weten langs welke weg ik zal gaan.' Toen zei Tomas: 'Maar Heer, we weten niet eens waar u naartoe gaat! Hoe kunnen we dan weten langs welke weg u gaat?'

Jezus zei: 'Ik ben de weg. Bij mij is de waarheid, en bij mij is het leven. Je kunt alleen bij de Vader komen als je in mij gelooft. Als jullie mij kennen, zullen jullie ook mijn Vader kennen. Ja, jullie kennen hem al, want jullie hebben hem gezien.'

11. OM TE WETEN

Huis van mijn Vader

Jezus zegt dat Hij weggaat om een plaats voor de leerlingen klaar te maken in het huis van zijn Vader. Wat bedoelt Hij daarmee? Gaat Hij weg om een echt huis op te knappen? Om meubels neer te zetten en gordijnen op te hangen? Nee, niet helemaal. 'Het huis van mijn Vader' is de plek waar God woont. Hoe die eruitziet, weten we niet. Maar waarschijnlijk zijn er geen meubels en gordijnen nodig. 😊 Dat Jezus een plaats klaarmaakt, betekent dat mensen die in Hem geloven voor altijd bij God mogen horen. Door Jezus weten ze hoe ze bij God kunnen komen.

Johannes de schrijver

Johannes schrijft over het leven van Jezus, net als Matteüs, Marcus en Lucas dat doen. Vaak lijken hun verhalen op elkaar. Maar niet altijd! Johannes schrijft op zo'n manier dat je goed moet nadenken over wat hij bedoelt. Bijna altijd is er meer dan één betekenis. Jezus spreekt bijvoorbeeld over brood dat leven geeft. Daarbij kun je natuurlijk aan gewoon brood denken – om te leven, heb je tenslotte eten nodig! De mensen in de tijd van Jezus dachten ook aan het manna dat de Israëlieten in de woestijn van God hadden gekregen. Maar Jezus bedoelt ook nog iets anders: net als het manna is Hij door God naar de mensen gestuurd, maar Hij zorgt er daarnaast zelfs voor dat ze eeuwig kunnen leven.



De bouwstenen van de zondag

Jezus is de weg naar de Vader

12. OM OVER TE PRATEN



Bij de gespreksvragen staan verschillende soorten vragen: 'weetvragen' en 'denkvragen'. Antwoorden op de weetvragen kun je opzoeken, bijvoorbeeld in het verhaal. Over de denkvragen kun je met elkaar wat langer doorpraten. Op denkvragen zijn er dus ook geen foute antwoorden!

4-8 jaar

- Jezus vertelt zijn vrienden dat Hij weggaat. Waar gaat Hij heen?
- Jezus gaat een plaats klaarmaken voor zijn vrienden. Weet jij wat je doet als je voor iemand een plaats klaarmaakt?
- In welk huis gaat Jezus een plaats klaarmaken?
- Waar denk jij dat dit huis is?
- Hoe denk je dat dit huis eruitziet?

8-12 jaar

- Jezus zegt tegen zijn leerlingen dat ze niet bang hoeven te zijn. Waar zouden ze bang voor kunnen zijn, denk je, als je dit bijbelgedeelte leest?
- Wat belooft Jezus aan zijn leerlingen? Wat bedoelt Hij daarmee, denk je?
- Wat weten de leerlingen volgens Jezus al (vers 4)?
- Hoe reageert Tomas in vers 5?
- Lukt het iemand om vers 6 en 7 in eigen woorden weer te geven?

13. OM TE ZINGEN



Zing met elkaar het derde couplet van het projectlied. Of zing met elkaar *In het huis van de Vader* (Elly en Rikkert) of *Jezus is de weg* (Marcel Zimmer).

Jezus is de weg naar de Vader

14. OM TE DOEN

4-6 jaar

Jezus is...

Jezus vertelt dat Hij de weg is, de waarheid en het leven. De kinderen maken van deze woorden een mooie knutsel.


Wat heb je nodig?

Per kind:

- het werkblad op stevig papier of karton
- vijf ijslollystokjes

En verder:

- lijm
- viltstiften



Aan de slag:

- De kinderen versieren hun ijslollystokjes met viltstiften.
- Ze lijmen deze op de getekende lijnen op het werkblad: op de weg, het uitroepteken en het kruis.
- Ze kleuren eventueel de stip van het uitroepteken in, net als het plaatje van Jezus, de bloemen en het gras.



Tip

Als je minder tijd hebt, kun je gekleurde ijslollystokjes gebruiken. De kinderen hoeven ze dan niet te versieren.

Als je meer tijd hebt, kun je de kinderen de stokjes laten beplakken met stukjes stof. Of dompel de stokjes even onder in ecoline. Ze moeten dan wel even drogen voordat ze kunnen worden opgeplakt

4-8 jaar

De weg naar het huis van de Vader

Jezus gaat weg om een plaats klaar te maken in het huis van zijn Vader. Als de leerlingen vragen langs welke weg Jezus gaat, zegt Jezus dat Hij zelf de weg is.

De kinderen bouwen een weg en een huis van lego of ander constructiemateriaal.

Wat heb je nodig?

Per groepje van drie kinderen:

- een grote legoplaat
- lego
- een legopoppetje

Aan de slag:

- De kinderen bouwen van legostenen een huis in de hoek van de legoplaat.
- Ze leggen van de legostenen een weg, een paar wegen of een doolhof aan.
- Ze laten het legopoppetje via de weg naar het huis zoeken.

Tip

Heb je onvoldoende lego? Maak gebruik van bouwblokken en Kapla.



Tip

Laat de kinderen in de juiste weg naar het huis witte legosteentjes leggen: Jezus is de weg naar het huis van de Vader.



Jezus is de weg naar de Vader

6-8 jaar

Woonruimte

Jezus zegt dat in het huis van zijn Vader plaats is voor heel veel mensen. De kinderen vouwen van papier een huisje. Als ze het huisje 'openen', lezen ze de bijbeltekst die bij dit verhaal hoort.

Wat heb je nodig?

Per kind:

- het werkblad op dikker papier
- een schaar

En verder:

- potloden en stiften
- dubbelzijdige tape

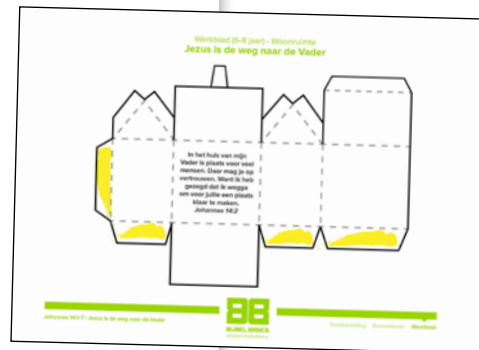
Aan de slag:

- De kinderen knippen het huis langs de kniplijnen uit.
- De kinderen tekenen zelf de deur, het huisnummer, de ramen, de dakpannen, enzovoort.
- De kinderen kleuren het huis verder in.
- De kinderen vouwen de vouwlijnen.
- De kinderen plakken de tape op de aangegeven plakranden en plakken de randen aan elkaar vast.



Tip

In plaats van dubbelzijdig tape kun je ook lijmstiften gebruiken.



8-12 jaar

Jezus is de weg

Tomas vraagt langs welke weg Jezus gaat. Jezus' weg gaat naar het kruis. Jezus noemt zichzelf ook de weg naar de Vader. Lukt het de kinderen om de weg in deze puzzel te volgen via het kruis?


Wat heb je nodig?

Per kind:

- het werkblad
- een potlood

Aan de slag:

- De kinderen maken de puzzel.
- Waarom ging de weg van de mensen naar de Vader via het kruis in deze puzzel?
- De kinderen plakken in elk vlak een ander materiaal om zo in beeld te brengen dat de weg die Jezus moest gaan, geen gemakkelijke weg was.



De bouwstenen van de zondag

Jezus is de weg naar de Vader

8-12 jaar

Kruisweg

Jezus is de weg, bij Hem is de waarheid en bij Hem is het leven. Hij weet als geen ander dat zijn leven erg zwaar wordt door lijden en het kruis heen. De kinderen verbeelden dit in een collage.

Wat heb je nodig?

Per kind:

- een vel stevig zwart papier A3-formaat
- een wit potlood

En verder:

- gekleurd papier
- lijm
- scharen
- verschillende soorten materialen (doppen, kurk, watten, zand, lollystokjes, zachte stof, papieren bloemetjes, regenboogpapier)


Aan de slag:

- De kinderen maken van gekleurd papier een kruis en plakken het kruis op het zwarte karton.
- De kinderen tekenen met wit potlood de randen van een weg naar het kruis (een rechte weg, kronkelweg, enzovoort)
- De kinderen verdelen het midden van de weg in getekende vlakken.
- De kinderen plakken in elk vlak een ander materiaal om zo in beeld te brengen dat de weg die Jezus moest gaan, geen gemakkelijke weg was.



WAT HEB JE NODIG?

- * EEN VEL STEVIG ZWART PAPIER, A3-FORMAAT
- * EEN WIT POTLOOD
- * GEKLEURD PAPIER
- * LIJM
- * SCHAREN
- * VERSCHILLENDE SOORTEN MATERIALEN (DOPPEN, KURK, WATTEN, ZAND, LOLLYSTOKJES, ZACHTE STOF, PAPIEREN BLOEMETJES, REGENBOOGPAPIER)



De bouwstenen van de zondag

Jezus is de weg naar de Vader



15. ZEGEN

In de Bijbel staat een zegen voor alle mensen. Dat is een wens die vaak aan het einde van de kerkdienst wordt uitgesproken. En die zegenwens zeggen wij hier ook tegen elkaar:

**'De Heer zal jullie gelukkig maken en jullie beschermen.
De Heer zal bij jullie zijn en voor jullie zorgen. De Heer zal
aan jullie denken en jullie vrede geven.'**

Numeri 6:24-25

Tips



- Ga in een kring staan en houd elkaars handen vast.
- Laat drie kinderen elk een zin uitspreken, of spreek alles samen uit.

COLOFON

Tekst: Nederlands Bijbelgenootschap
Bijbeltekst: Bijbel in Gewone Taal
Hervertelling bijbelverhaal: NBG/Corien Oranje
Illustratie: NBG/Mathias Weber
Werkblad 4-6/8-12 jaar: Linda Bikker
Strip: NBG/Bart den Heeten
Vormgeving: Frivista
DTP: Villa Grafica