

Jezus houdt van de leerlingen

In de kerkdienst



7. MOMENT MET DE KINDEREN IN DE DIENST

Een spoor van liefde

Lees Johannes 15:15 voor, of vraag een kind om dit te doen.

Laat daarna het **filmpje** van deze zondag zien. Zing vervolgens met elkaar het vijfde couplet van het **projectlied**.

Je vindt het filmpje, en de tekst en muziek van het projectlied op debijbel.nl/bijbelbasics.

Johannes 15:15

'Ik noem jullie niet langer dienaren, ik noem jullie vrienden. Want dienaren weten niet alles van hun heer. Maar aan jullie heb ik alles bekendgemaakt wat ik van mijn Vader gehoord heb.'

In de kinderdienst



8. OM TE BEGINNEN

4-8 jaar

Doe het samen

Jezus noemt zijn leerlingen zijn vrienden. Vrienden delen met elkaar, leren van elkaar en zijn er voor elkaar. Vrienden zijn er ook om dingen mee te doen die in je eentje minder leuk zijn of die je niet alleen kunt doen. Lukt het de kinderen om samen deze opdracht uit te voeren?

Wat heb je nodig?

Per tweetal:

- 1 vel A4-papier
- twee potloden of viltstiften

Vooraf:


- Knip de vellen A4-papier in de lengte doormidden.
- Vouw het papier doormidden en vouw daarna het halve vel dat je nog ziet nog eens doormidden. Er ontstaat nu een harmonica in vier delen.
- Doe dit met alle vellen.

Aan de slag:

- Vertel de kinderen dat ze in tweetallen twee tekeningen gaan maken. Het ene kind gaat verder met de tekening van het andere kind. Maar ze mogen elkaars tekening niet zien.
- Alle kinderen tekenen op het bovenste stuk een hoofd en een nek, waarbij ze de laatste lijntjes een beetje doortrekken tot net na de vouwrand. Ze mogen elkaars tekening dus niet zien.
- Als ze klaar zijn, vouwen ze het hoofd dat ze getekend hebben naar achteren.
- De tweetallen ruilen hun papier.
- Ze tekenen verder bij de lijntjes van de vorige tekenaar. Laat de kinderen een lijf met armen tekenen. De kinderen trekken ook nu weer de lijntjes door tot net na de vouw.
- De kinderen ruilen weer van papier en tekenen nu de benen.
- Ten slotte worden de voeten getekend.
- De kinderen vouwen hun tekeningen uit. En... wat is het resultaat?

Jezus houdt van de leerlingen

8. OM TE BEGINNEN



8-12 jaar

Geef de liefde door

Jezus houdt van zijn leerlingen, en zij mogen die liefde aan elkaar doorgeven. Waar houden de kinderen van? Zij geven dit aan de hand van het alfabet aan elkaar door.

Aan de slag:

- De kinderen zitten in een kring.
- Ze spelen een variant op: Ik ga op reis en neem mee...: Ik houd van...
- Het eerste kind bedenkt iets waar het van houdt dat begint met de letter A en zegt: 'Ik houd van...' en noemt het woord.
- Het mogen voorwerpen zijn of situaties, mensen, dieren, eten, enzovoort. Zo kan het eerste kind bijvoorbeeld bedenken: appelmoes, achtbanen, Anneke, aardige mensen of atletiek.
- Het volgende kind herhaalt het eerste woord en voegt daar iets aan toe met de letter B (denk aan brood, bromfietsen, beren of blokfluit spelen).
 - Ieder volgend kind herhaalt de hele reeks en geeft aan het volgende kind door waar hij of zij van houdt.



Tip

Sla de 'moeilijkere' letters (zoals de C, I, Q, U, X, Y) over.

Variant:

- De kinderen kiezen een woord dat begint met de eerste letter van hun voor- of achternaam.

9. GEBED ALS DE KINDERDIENST BEGINT



Goede God,
Stap voor stap gaan wij op weg naar Pasen.
In deze weken horen we over Jezus die steeds een voetafdruk van Zichzelf achterlaat op de wereld.
In elke voetafdruk ontdekken we hoe groot uw liefde voor ons is.
Vandaag horen we hoeveel Jezus van zijn leerlingen houdt. Jezus noemt zijn leerlingen vrienden.
Jezus heeft zijn vrienden alles verteld over de liefde van God. Die liefde mogen zij aan elkaar doorgeven.
Jezus' liefde is zó groot dat Hij voor hen wil sterven.
Dank U wel voor die liefde.
Dank U wel dat U alles voor ons over hebt.
Amen.



Tip

Ga in een kring zitten voor dit gebed. Je kunt een kaars aansteken, of de kaars die je meeneemt uit de dienst in het midden zetten.

De bouwstenen van de zondag

Jezus houdt van de leerlingen

10. BIJBELVERHAAL



4-8 jaar

Bij Johannes 15:9-17

Vertel het verhaal. Bekijk tijdens of na het verhaal met elkaar de plaat bij dit verhaal. Vraag de kinderen om goed te kijken en te vertellen wat ze zien. Je kunt eventueel de weetjes uit het bovenbouw materiaal gebruiken om wat meer uit te leggen.



Jullie zijn mijn vrienden!

Het is de avond voor het Paasfeest begint, en Jezus is met zijn vrienden aan het eten en aan het praten. Jezus weet dat het nog maar kort zal duren voor Hij gevangengenomen zal worden. En dus vertelt Hij zijn vrienden nog één keer alles wat ze moeten onthouden.

‘Ik heb jullie al veel verteld,’ zegt Hij. ‘Dat jullie goed voor elkaar moeten zorgen, net zoals Ik dat voor jullie heb gedaan. Dat liet Ik zien toen Ik jullie voeten waste.

Ik heb jullie verteld dat Ik naar mijn Vader ga om een plek voor jullie klaar te maken. En Ik heb jullie ook verteld dat jullie niet alleen zullen achterblijven, maar dat mijn Vader iemand anders naar jullie toe zal sturen die jullie gaat helpen: de heilige Geest.

Lieve vrienden, Ik wil jullie nog één ding vertellen.

Een vader houdt heel veel van zijn kind. Dat weten jullie wel, hè?

Mijn Vader in de hemel is ook zo. Hij houdt meer van Mij dan van wie dan ook. Nou, zoveel houd Ik ook van jullie.

Als mijn Vader iets aan Me vraagt, dan doe Ik dat natuurlijk graag. Want Ik houd zoveel van Hem! Ik word er blij van als Ik iets voor Hem kan doen. Ik voel me gelukkig als Ik kan doen wat Hij vraagt. Houden jullie ook van Mij?’

Jezus kijkt de kring rond. Zijn vrienden knikken.

‘Ja,’ zegt Petrus. ‘Wij houden van U, Jezus.’

‘Heel veel!’ zegt Johannes.

‘Fijn,’ zegt Jezus. ‘Als jullie doen wat Ik van jullie vraag, worden jullie net zo gelukkig als Ik.’

Het is even stil. Petrus krabt in zijn baard. ‘Maar wat moeten we dan precies doen?’ vraagt hij. ‘Wat vraagt U dan van ons, Jezus? Als we weten wat het is, gaan we meteen aan de slag!’

Jezus glimlacht. ‘Eigenlijk weten jullie het al, want het staat ook in de heilige boeken. Wat Ik van jullie vraag is: houd van elkaar. Houd van elkaar, net zoals Ik van jullie houd.

Weten jullie hoe je kunt merken dat iemand écht van je houdt?’

De vrienden van Jezus hoeven niet lang na te denken. Hoe weet je dat iemand echt van je houdt?

‘Als hij je eten geeft!’ zegt Johannes.

‘Of als hij je zomaar de hele nacht helpt met vis vangen,’ zegt Petrus. En hij glimlacht naar Johannes. Want die heeft hem vaak geholpen bij het vissen. Johannes is een echte vriend.

Levi weet ook een voorbeeld. ‘Als je geen geld hebt om eten te kopen, en iemand komt naar je toe om je geld te geven.’ Jezus knikt. ‘Dat is waar. Mensen die van

elkaar houden hebben alles voor elkaar over. Sommige mensen geven zelfs hun leven om iemand te redden van wie ze heel veel houden.’

Levi knijpt zijn ogen een beetje dicht. Hij begrijpt het niet helemaal. ‘Bedoelt U dat ze dan doodgaan?’ vraagt hij. Hij kijkt een beetje ongerust.

‘Ja,’ zegt Jezus. ‘Soms wel. Heel soms is er een vriend die zelfs zijn leven voor je overheeft.’

‘U bent de baas,’ zegt Petrus. ‘Als U wilt dat ik voor U vecht, dan doe ik dat. Zelfs als het heel gevaarlijk is! Ik heb mijn leven voor U over.’

‘Nee,’ zegt Jezus, ‘Ik ben niet jullie baas. Ik ben jullie vriend.

Als jullie vriend vraag Ik aan jullie: doe overal in de wereld goede dingen. Zo kunnen jullie de mensen laten zien hoeveel God van hen houdt.

Dat kan misschien soms gevaarlijk zijn. Maar als jullie echt mijn vrienden zijn, dan doen jullie dat toch.

En je hoeft niet bang te zijn.

Want je bent niet alleen. God is bij je, en Hij zal jullie helpen. Hij zal ervoor zorgen dat je alles hebt wat je nodig hebt.

Dit vraag ik van jullie: houd van elkaar.’

De bouwstenen van de zondag

Jezus houdt van de leerlingen

8-12 jaar

Johannes 15:9-17

Houd van elkaar

Ik houd van jullie, net zoals de Vader van mij houdt. Doe wat ik van je vraag. Want dan blijft mijn liefde je leiden. Ook ik heb altijd gedaan wat de Vader van mij gevraagd heeft. En zijn liefde heeft mij altijd geleid.

Ik vertel jullie al deze dingen, omdat ik wil dat jullie dezelfde vreugde voelen als ik. Ik wil dat jullie vreugde volmaakt is.

Ik geef jullie deze regel: Houd van elkaar, net zoals ik van jullie houd. Het grootste bewijs van liefde is dat iemand wil sterven voor zijn vrienden.

Jullie zijn mijn vrienden als jullie doen wat ik van je vraag. Ik noem jullie niet langer dienaren, ik noem jullie vrienden. Want dienaren weten niet alles van hun heer. Maar aan jullie heb ik alles bekendgemaakt wat ik van mijn Vader gehoord heb.

Jullie hebben niet mij uitgekozen, maar ik heb jullie uitgekozen. En ik geef jullie de opdracht om de wereld in te gaan. Doe goede dingen, en blijf dat doen. De Vader zal jullie alles geven wat je hem vraagt, omdat jullie bij mij horen. Dit vraag ik van jullie: houd van elkaar.

11. OM TE WETEN



Leraar en leerling

De leerlingen noemen Jezus vaak 'meester'. Daarmee bedoelen ze dat Hij hun leraar is. In de tijd van Jezus waren er meer leraren die veel over de joodse heilige boeken wisten. Zo'n leraar noem je 'rabbi'. Hoe meer leerlingen een rabbi had, hoe belangrijker hij was. De leerlingen volgden hun rabbi overal en probeerden hem in alles na te doen.

12. OM OVER TE PRATEN

Bij de gespreksvragen staan verschillende soorten vragen: 'weetvragen' en 'denkvragen'. Antwoorden op de weetvragen kun je opzoeken, bijvoorbeeld in het verhaal. Over de denkvragen kun je met elkaar wat langer doorpraten. Op denkvragen zijn er dus ook geen foute antwoorden!

4-8 jaar

- Heeft iedereen vrienden nodig? Waarom?
- Kun je vrienden worden met je favoriete tekenfilmfiguur? Of met de koning?
- Hoe kun je vrienden worden met Jezus?
- Wat doet een echte vriend voor je, wat iemand die niet jouw vriend is niet voor je zou doen?

13. OM TE ZINGEN

Zing met elkaar het vijfde couplet van het projectlied. Of zing *Diep, diep, diep als de zee* (Opwekking voor kids 68).



- Wat zou volgens Jezus een echte vriend doen, die het allermeest van je houdt van de hele wereld?
- Gaat Jezus dit ook voor zijn vrienden doen? Wat kun je daar al over vertellen?

8-12 jaar

- Noem eens een paar mensen van wie je áltijd houdt.
- Zijn er ook mensen bij wie je ervoor kiest om van te houden? Is dat moeilijker dan houden van mensen van wie je vanzelf houdt?
- Kun je bewijzen dat je van iemand houdt? Hoe?
- Kun je een voorbeeld geven van iemand die grote liefde heeft laten zien?
- Hoe heeft Jezus zijn liefde voor ons laten zien?

Jezus houdt van de leerlingen

14. OM TE DOEN



4-8 jaar

Jezus houdt van zijn vrienden

Jezus is met zijn vrienden verbonden in liefde. De kinderen maken dit zichtbaar met deze knutsel.

Wat heb je nodig?

Per kind:

- een rood vel stevig A4-papier
- een potlood

En verder:

- scharen
- kleurpotloden of viltstiften

Aan de slag:

- De kinderen vouwen hun vel papier in de breedte dubbel.
- Ze leggen hun hand met gespreide vingers op het vel, waarbij ze het topje van de duim en de wijsvinger tegen de vouwlijn plaatsen. De duim is licht gebogen. Als het goed is, vormt de ruimte tussen de duim en de wijsvinger de vorm van een omgekeerd half hart.
- De kinderen tekenen met het potlood de omtrek van hun hand.
- De kinderen houden het vel papier nog steeds dubbelgevouwen. Ze knippen de hand uit, eventueel met jouw hulp. **LET OP:** Zorg ervoor dat het stukje waar de duim en de wijsvinger de vouwlijn raken niet wordt doorgeknipt.
- De kinderen vouwen hun papier uit: er zijn nu twee handen die aan elkaar zijn verbonden met een hart.
- De kinderen schrijven op de ene hand de naam Jezus en op de andere hand hun eigen naam.
- De kinderen maken een tekening over vriendschap of versieren de handen op een andere manier.

6-8 jaar

Vriendenboekje van Jezus

Jezus zegt tegen zijn leerlingen dat ze zijn vrienden zijn. Wat schrijven en tekenen de kinderen in het vriendenboekje van Jezus?

Wat heb je nodig?

Per kind:

- de twee werkbladen dubbelzijdig uitgeprint
- een pen of een potlood

En verder:

- kleurpotloden

Aan de slag:

- De kinderen vouwen het werkblad dubbel, zodat een boekje ontstaat.
- De kinderen vullen het boekje in.
- Bespreek met de kinderen wat ze hebben opgeschreven en getekend.



Tip

Deze knutsel kan worden gemaakt met kleuters, maar zij moeten wel worden geholpen bij het uitknippen van de hand.

De bouwstenen van de zondag

Jezus houdt van de leerlingen

4-8 jaar

Vliegende vrienden

Wie zijn allemaal vrienden van Jezus? De kinderen ontdekken het met dit spel.

Wat heb je nodig?

- acht ballonnen
- het werkblad
- twee vliegenmeppers
- een tafel



Tip

Vinden kinderen het knappen van een ballon onprettig? Blaas de ballonnen niet helemaal strak op. Prik of draai voorzichtig met een lange satéprikker in de navel van de ballon. Dit is het donkere stukje aan de bovenkant. Prik de satéprikker net naast het knoopje weer naar buiten. De ballon zal nu langzaam leeglopen.

Vooraf:

- Knip het werkblad in acht gelijke delen.
- Rol de acht stukjes papier op.
- Stop in elke ballon een stukje papier en blaas de ballonnen op.
- Leg een knoopje in de ballonnen.

Aan de slag:

- Twee kinderen krijgen een vliegenmepper.
- Ze gaan tennissen met de eerste ballon.
- Als de ballon valt, mogen ze de ballon kapot trappen of wordt de ballon leeg geprikt (zie tip). Het stukje papier rollen de beide

kinderen uit en leggen ze op een tafel.

- Nu mogen de volgende twee kinderen tennissen.
- Als alle papiertjes uit de ballonnen zijn, leggen de kinderen de stukjes aan elkaar als een puzzel.
 - Wie zien ze op de tekening?
 - Kennen de kinderen de namen van de vrienden van Jezus?
 - Wie zou het kind op de tekening zijn?



Tip

Zijn er niet zoveel kinderen? Geef alle kinderen een vliegenmepper en laat de kinderen proberen met elkaar de acht ballonnen tegelijk in de lucht te houden.



Jezus houdt van de leerlingen

8-12 jaar

Een kruis vol liefde

Het grootste bewijs van liefde is dat Jezus wil sterven voor zijn vrienden. De kinderen maken een 3D-kruis. Het kruis herinnert hen aan de liefde van Jezus.

Wat heb je nodig?

Per kind:

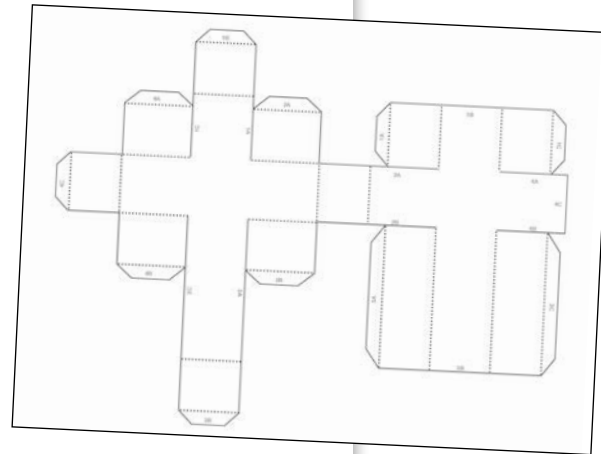
- de bouwplaat van het kruis

En verder:

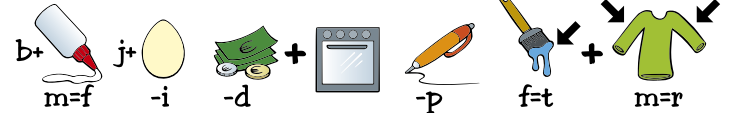
- scharen
- kleurpotloden
- lijmstiften

Aan de slag:

- De kinderen knippen de bouwplaat van het kruis uit.
- Ze versieren het kruis aan de voor-, zij- en achterkant met tekeningen of woorden, bijvoorbeeld over onderwerpen die ze zich nog herinneren van de afgelopen zondagen.
- Ze vouwen alle stippellijnen om.
- De kinderen doen lijm op de plakranden en plakken de randjes vast op de aangegeven plekken.
- De kinderen kunnen het kruis thuis ergens neerzetten en zo herinnerd worden aan het grootste bewijs van Jezus' liefde.



Door de **liefde**



Door de **liefde**



8-12 jaar

Jezus laat zijn liefde zien

Jezus levert het grootste bewijs van liefde: Hij sterft voor zijn vrienden. Wat die liefde nog meer betekent lezen de kinderen als ze de rebus hebben opgelost.

Wat heb je nodig?

Per kind:

- het werkblad met de rebus
- een pen of een potlood

En verder:

- eventueel viltstiften of kleurpotloden

Aan de slag:

- De kinderen maken de rebus.

Oplossing:

Door de liefde blijf je geloven en vertrouwen. Door de liefde blijf je altijd volhouden (1 Korintheërs 13:7).

De bouwstenen van de zondag

Jezus houdt van de leerlingen



8-12 jaar

Verbonden in liefde

Door aan het kruis te sterven laat Jezus zien hoe groot zijn liefde voor ons is. Jezus vraagt ons om van elkaar te houden, zoals Hij van ons houdt. De kinderen maken van een kruisvorm twee verstrengelde harten.

Wat heb je nodig?

Per kind

- een vouwblaadje
- een schaar

En verder:

- een instructiefilmpje via YouTube internet
- plakband

Aan de slag:


- Zoek op internet naar een instructiefilmpje voor het maken van Moebius ringen (zoek via YouTube naar Moebius & hart).
- Aan de hand van het instructiefilmpje maken de kinderen twee verstrengelde harten uit een kruisvorm.
- Vertel de kinderen dat Jezus met zijn sterven laat zien hoe groot zijn liefde voor ons is.
- Jezus wil graag dat we zijn liefde aan elkaar doorgeven. Dankzij Jezus zijn we met elkaar in liefde verbonden.

WAT HEB JE NODIG?

- * EEN VOUWBLAADJE
- * EEN SCHAAR
- * HET INSTRUCTIEFILMPJE
- * PLAKBAND


1

MAAK EEN KRUIS MET EEN RECHTE KNIP.




2

MAAK TWEE MOEBIUS RINGEN.



3

KNIP DE RINGEN IN DE LENGTE DOOR.



De bouwstenen van de zondag

Jezus houdt van de leerlingen



15. ZEGEN

In de Bijbel staat een zegen voor alle mensen. Dat is een wens die vaak aan het einde van de kerkdienst wordt uitgesproken. En die zegenwens zeggen wij hier ook tegen elkaar:

'De Heer zal jullie gelukkig maken en jullie beschermen. De Heer zal bij jullie zijn en voor jullie zorgen. De Heer zal aan jullie denken en jullie vrede geven.'

Numeri 6:24-25



Tips

- Ga in een kring staan en houd elkaars handen vast.
- Laat drie kinderen elk een zin uitspreken, of spreek alles samen uit.

COLOFON

Tekst: Nederlands Bijbelgenootschap
Bijbeltekst: Bijbel in Gewone Taal
Hervertelling bijbelverhaal: NBG/Corien Oranje
Illustratie: NBG/Mathias Weber
Werkblad 4-8 jaar: Mathias Weber
Rebus 8-12 jaar: Bart den Heeten
Strip: NBG/Bart den Heeten
Vormgeving: Frivista
DTP: Villa Grafica