

# Jezus wordt gevangengenomen

## In de kerkdienst



### 7. MOMENT MET DE KINDEREN IN DE DIENST


#### Een spoor van liefde

Lees Johannes 18:4-14 voor, of vraag een kind om dit te doen.

Laat daarna het **filmpje** van deze zondag zien. Zing vervolgens met elkaar het zesde couplet van het **projectlied**.

Je vindt het filmpje, en de tekst en muziek van het projectlied op [debijbel.nl/bijbelbasics](http://debijbel.nl/bijbelbasics).

## In de kinderdienst



### 8. OM TE BEGINNEN

#### 4-8 jaar

#### Aan voeten gebonden

Jezus laat zich door de soldaten vastbinden en meenemen. Maar dat doet Hij juist omdat Hij verbonden is met God de Vader. Laten de kinderen zich ook met elkaar verbinden?

#### Wat heb je nodig?

Per twee kinderen:

- een stuk touw

#### Aan de slag:

- Verdeel de groep in tweetallen.
- De kinderen worden met elkaar verbonden door het touw aan het linkerbeen van het ene kind aan het rechterbeen van het andere kind te knopen. Bind de benen vlak bij de voet vast.
- De kinderen lopen een korte route door de ruimte. Ze proberen niet te vallen.



#### Tip

In plaats van touw kun je ook elastiek of een sjaal gebruiken.

#### 8-12 jaar

#### Wie is het?

Jezus vraagt aan de mensen die Hem komen arresteren wie ze zoeken. De soldaten antwoorden dat ze op zoek zijn naar Jezus uit Nazaret. Jezus zegt daarop dat Hij het is. Weten de kinderen wie zij uit hun groep zoeken?

#### Aan de slag:

- De kinderen staan in een kring.
- Een van de kinderen gaat in het midden van de kring staan.
- Dit kind neemt een kind uit de groep in gedachten.
- Om de beurt stelt iemand uit de kring een vraag aan het kind in het midden.
- De vraag moet met alleen 'ja' of 'nee' kunnen worden beantwoord.
- Mogelijke vragen zijn: Is het een jongen? Heeft het kind bruin haar? Heeft het kind gympen aan?
- Kinderen voor wie het antwoord 'ja' is, blijven staan. De anderen gaan zitten.
- Hoeveel vragen heeft de groep nodig voordat ze weten om wie het gaat?
- Vertel de kinderen dat de soldaten willen weten wie Jezus is, om Hem te kunnen arresteren.

# Jezus wordt gevangengenomen

## 9. GEBED ALS DE KINDERDIENST BEGINT



Goede God,  
Stap voor stap gaan wij op weg naar Pasen.  
In deze weken horen we over Jezus die steeds een voetafdruk van Zichzelf achterlaat op de wereld. In elke voetafdruk ontdekken we hoe groot uw liefde voor ons is. Vandaag horen we dat Jezus gevangengenomen wordt. Hij wordt met touwen vastgebonden en meegenomen. Jezus is niet verbaasd over wat Hem overkomt. Hij weet wat er gebeurt. Jezus kiest de weg van het lijden. Dank U wel dat Hij dit voor ons gedaan heeft. Amen.



### Tip

Ga in een kring zitten voor dit gebed. Je kunt een kaars aansteken, of de kaars die je meeneemt uit de dienst in het midden zetten.

## 10. BIJBELVERHAAL



### 4-8 jaar

Bij Johannes 18:1-14

Vertel het verhaal. Bekijk tijdens of na het verhaal met elkaar de plaat bij dit verhaal. Vraag de kinderen om goed te kijken en te vertellen wat ze zien. Je kunt eventueel de weetjes uit het bovenbouw materiaal gebruiken om wat meer uit te leggen.



### Jezus wordt gevangengenomen

Het is de dag voor het Paasfeest begint. Jezus en zijn vrienden hebben vanavond samen gegeten en gepraat. Jezus weet dat het niet lang meer zal duren voor hij gevangengenomen zal worden. Daarom heeft Hij zijn vrienden tijdens het eten alles verteld wat ze moeten weten wanneer Hij niet meer bij hen is.

Na het eten zijn ze naar buiten gegaan voor een wandeling. Het is al heel laat. Het is donker. Het is stil. Zelfs de vogels slapen al. Ze wandelen door een boomgaard, een eindje uit de buurt van Jeruzalem. Het is een rustige plek, waar ze wel vaker komen. Jezus is stil. Ook zijn vrienden praten niet. Ze denken na over alles wat Jezus tegen hen gezegd heeft.

Hé, wat is er aan de hand? In de verte klinken stemmen, die steeds harder worden. Er komen mensen aan. Je hoort het aan de bonkende voetstappen. Je ziet het aan de lichtjes, die tussen de bomen door flikkeren.

Wie zijn die mensen? Wat komen ze hier doen? Wacht even – het zijn soldaten en knechten van de priesters uit de tempel. Ze hebben zwaarden bij zich en stokken, en ze hebben fakkels en lantaarns om alles beter te kunnen zien in het donker.

En Jezus' vriend Judas is er ook bij. Hij loopt zelfs voorop. Hij doet net of hij bij de soldaten hoort, in plaats van bij Jezus. Hij wijst ze de weg. 'Hierheen,' zegt Judas. 'Dit is de plek waar Hij altijd naartoe gaat.'

De vrienden van Jezus schrikken vreselijk van de soldaten. Maar Jezus lijkt niet bang te zijn. Hij rent niet weg. Hij verstopt zich niet. Hij loopt op de soldaten af. 'Wie zoeken jullie?' vraagt Hij. 'Jezus!' roept een soldaat die nog maar een paar

# Jezus wordt gevangengenomen

tanden heeft. 'We zoeken Jezus.' 'Die man uit Nazaret,' zegt een andere soldaat, en hij spuugt op de grond. Jezus spreidt zijn armen. 'Ik ben het,' zegt Hij. De soldaten schrikken. Ze doen snel een paar stappen achteruit. Ze vallen op de grond. Als ze weer overeind zijn gekrabbeld, staat Jezus nog gewoon op dezelfde plek te wachten, alsof er niets gebeurd is. Hij ziet er helemaal niet bang uit. 'Wie zoeken jullie?' vraagt Hij nog een keer. Een van de soldaten stapt naar voren. Hij schraapt zijn keel. 'Wij zoeken Jezus uit Nazaret,' zegt hij. 'Dat ben Ik,' zegt Jezus. 'Dat vertelde Ik jullie zonet al. Als jullie Mij zoeken, laat mijn vrienden dan gaan.'

Op dat moment springt Petrus naar voren. Hij heeft een zwaard in zijn hand. Hij heeft het toch gezegd? Hij

heeft gezegd dat hij voor Jezus wilde vechten. Dat hij zijn leven voor Jezus over had. En dat meende hij. Je bent pas een echte vriend als je je leven voor iemand geeft, zei Jezus vanavond, en dat gaat Petrus doen. Hij weet best dat de soldaten met veel meer zijn en dat ze veel sterker zijn. Hij kan dit nooit winnen. Maar hij laat Jezus niet zomaar gevangennemen. Jezus is zijn vriend. Petrus rent op de soldaten af en slaat om zich heen. Hij kan niet precies zien wie hij raakt, maar ineens hoort hij een man schreeuwen van de pijn. Het is Malchus, de knecht van de belangrijkste priester. Hij zit geknield op de grond en houdt zijn hand tegen zijn hoofd. 'Mijn oor,' kreunt hij. 'Mijn oor is eraf. Die vent heeft mijn oor eraf geslagen!' Petrus wil doorvechten. Hij wil die soldaten allemaal weggagen. Maar dan hoort hij de stem van Jezus. 'Stop,' zegt Jezus. 'Petrus, doe dat zwaard weg.'

Je moet niet vechten. Mijn Vader wil dat dit gebeurt. En Ik doe wat mijn Vader wil.'

Petrus zucht. Hij laat zijn zwaard zakken. De soldaten stappen naar voren en grijpen Jezus bij zijn armen. Ze binden zijn armen achter zijn rug vast met touwen, zodat Hij niet kan ontsnappen. 'Mee komen, jij,' zeggen ze streng. 'Naar Jeruzalem. Naar het huis van de hogepriester. Die moet maar zeggen wat er met jou moet gebeuren.'

Daar gaan ze. De soldaten, de knechten van de priesters, Judas. En Jezus, die met touwen is vastgebonden. Naar het huis van de hogepriester. Maar de hogepriester vindt dat Jezus moet sterven! Dat heeft hij een poosje geleden al gezegd. 'Het is het beste voor iedereen als die man sterft,' zei hij toen. Hoe gaat dit aflopen?

# Jezus wordt gevangengenomen

**8-12 jaar**

*Johannes 18:1-14*

## Jezus wordt gevangengenomen

### Judas komt met een groep soldaten

Toen Jezus al die dingen gezegd had, ging hij met zijn leerlingen naar de overkant van het Kidron-dal. Daar was een tuin. Jezus en de leerlingen gingen die tuin in.

Judas, de leerling die Jezus zou gaan uitleveren, kende die plaats ook.

Want Jezus was daar al vaak met zijn leerlingen geweest. Judas kwam met een groep soldaten de tuin in. Er waren ook dienaren van de priesters en de farizeeën bij. Ze hadden wapens bij zich, en ze droegen fakkels en lampen.

### Jezus maakt zichzelf bekend

Jezus wist precies wat er met hem zou gaan gebeuren. Hij liep naar de mannen toe en vroeg: 'Wie zoeken jullie?' Ze antwoordden: 'Wij zoeken Jezus uit Nazaret.' Jezus zei: 'Ik ben het.' Judas, de man die Jezus kwam uitleveren, stond erbij. Toen Jezus zei: 'Ik ben het,' schrokken de mannen. Ze

deden een paar stappen achteruit en vielen op de grond.

Opnieuw vroeg Jezus aan hen: 'Wie zoeken jullie?' Ze zeiden: 'Jezus uit Nazaret.' Jezus zei: 'Ik ben het. Dat zei ik jullie al. Als jullie mij zoeken, laat mijn leerlingen dan gaan.'

Zo moest het gaan. Want Jezus had zelf gezegd: 'God, ik heb alle mensen gered die u aan mij gegeven hebt.'

### Jezus wordt meegenomen

Toen pakte Simon Petrus het zwaard dat hij bij zich had. Hij sloeg daarmee het rechteroor af van Malchus, de knecht van de hogepriester. Maar Jezus zei tegen Petrus: 'Doe je zwaard weg. Want mijn Vader wil dat ik mijn lijden draag. En ik doe wat hij wil.'

Toen werd Jezus gevangengenomen en vastgebonden. De Romeinse officier en zijn soldaten, en de dienaren van de Joodse leiders, namen hem mee. Eerst werd Jezus bij Annas gebracht. Annas was de schoonvader van Kajafas. Kajafas was dat jaar hogepriester. Hij had eerder tegen de andere Joodse leiders gezegd: 'Het is het beste als deze ene man sterft voor het hele volk!'

## 11. OM TE WETEN



### 'Ik ben het'

Wanneer de soldaten zeggen dat ze op zoek zijn naar Jezus uit Nazaret, zegt Jezus 'Ik ben het.' Dat lijkt niet zo bijzonder, maar dat is het wel! Allereerst omdat het laat zien dat Jezus zich niet verstoppt: Hij gaat vrijwillig met de soldaten mee. Maar ook omdat het lijkt op een tekst uit een ander bijbelboek: Exodus 3:14-15. In die tekst spreekt God vanuit een doornstruik met Mozes. Hij zegt dan 'Ik ben degene die er altijd is' ofwel 'Ik ben er altijd'. In het Grieks zijn dat dezelfde woorden als de woorden die Jezus nu zegt. Jezus laat daarmee zien dat Hij en God de Vader bij elkaar horen. Blijkbaar merken de soldaten dat ook, want ze schrikken zo dat ze op de grond vallen!

# Jezus wordt gevangengenomen

## 12. OM OVER TE PRATEN



Bij de gespreksvragen staan verschillende soorten vragen: 'weetvragen' en 'denkvragen'. Antwoorden op de weetvragen kun je opzoeken, bijvoorbeeld in het verhaal. Over de denkvragen kun je met elkaar wat langer doorpraten. Op denkvragen zijn er dus ook geen foute antwoorden!

### 4-8 jaar

- Waar zijn Jezus en zijn vrienden? Wie komen er even later ook de tuin in?
- Jezus lijkt niet bang te zijn voor de soldaten. Hij rent niet weg, Hij verstoep zich niet. Wat doet Jezus wel?
- Wat zou jij gedaan hebben als je ook in die tuin met Jezus was, en je plotseling soldaten op je af zag komen met zwaarden en stokken?
- Wat doen de soldaten met Jezus?
- Wat vind jij het meest verdrietige in dit verhaal?

### 8-12 jaar

- Heb jij weleens een arrestatie gezien? Misschien wel in het echt? Of anders op televisie? Vertel er eens over.
- Wat gaat er bij Jezus' arrestatie anders dan bij een gewone arrestatie? Wat vind je daarvan?
- Jezus weet precies wat er met Hem gaat gebeuren. Hoe kan dat, denk je?
- Waaraan merk je dat Petrus niks snapt van wat er gebeurt?
- Als je kijkt naar hoe Jezus omgaat met de soldaten en Petrus, wat leer je dan over Jezus?

## 13. OM TE ZINGEN

Zing met elkaar het zesde couplet van het projectlied.



## 14. OM TE DOEN



### 4-6 jaar


#### Wirwar van touwen

Jezus wordt vastgebonden en door soldaten meegenomen. De kinderen zoeken in deze opdracht welke illustraties uit het verhaal bij elkaar horen door het touw te volgen.

*Wat heb je nodig?*

Per kind:

- het werkblad




En verder:

- kleurpotloden

*Aan de slag:*

- De kinderen zien op het werkblad acht plaatjes uit het verhaal staan.
- De kinderen beginnen bij het eerste plaatje dat links bovenaan staat.
- De kinderen volgen met gekleurd potlood het touw om zo bij het juiste plaatje van de onderste rij uit te komen.
- Dit doen de kinderen bij alle plaatjes. Lukt het hun de juiste plaatjes bij elkaar te zoeken?
- De kinderen kleuren de plaatjes.
- Weten de kinderen waarom de plaatjes bij elkaar horen? Lukt het ze om dat deel van het verhaal na te vertellen?



*Tip*

Laat de kinderen voor elk plaatje een andere kleur potlood gebruiken, zodat de puzzel voor hen overzichtelijk blijft.

# Jezus wordt gevangengenomen

## 4-8 jaar

### Jezus wordt gevangengenomen

Jezus wordt gevangengenomen en vastgebonden. De soldaten en de knechten van de priesters nemen Hem mee. De kinderen maken een geborduurde rand om de illustratie van Jezus' gevangenneming.

#### Wat heb je nodig?

Per kind:

- het werkblad op karton
- een prikklap en een prikpen

En verder:

- wol of heel dun touw
- kleurpotloden

Aan de slag:

- De kinderen prikken gaatjes door de zwarte stippen.
- Ze kiezen zelf welke rijsteek ze gebruiken: telkens overslaan of terugsteken.
- De kinderen kleuren de plaat verder in.



## 4-8 jaar

### Zoekplaat

Jezus wordt gevangengenomen en met touwen vastgebonden. Hij wordt naar het huis van de hogepriester gebracht. Met behulp van de zoekplaat en de vragen zoeken de kinderen details uit het verhaal. Hoe langer ze kijken, hoe meer ze zien.

#### Wat heb je nodig?

Per kind

- de zoekplaat van het bijbelverhaal

Aan de slag:

- De kinderen kijken goed naar de tekening van het bijbelverhaal.
- Lukt het de kinderen om de volgende vragen te beantwoorden?


- Hoeveel bomen zie je in de tuin?
- Weet jij of Jezus 's ochtends, 's middags of 's avonds gevangen wordt genomen?
- Hoeveel fakkels en lantaarns tel je?
- Wat hebben de soldaten nog meer bij zich?
- Zie jij Judas, de leerling van Jezus?
- Waar staat Petrus met zijn zwaard?
- Zoek drie soldaten die op de grond gevallen zijn.
- Waarmee zijn de handen van Jezus vastgebonden?
- Zoek vier leerlingen van Jezus die zich verstopt hebben.

### Tip

In plaats van de stippen door te prikken, kun je ook met een perforator gaatjes maken.

### Tip

Kleuters kunnen deze opdracht ook uitvoeren, als de vragen aan hen worden voorgelezen.





# Jezus wordt gevangengenomen

## 8-12 jaar

### Geboeid

Als Jezus met zijn leerlingen in de tuin is, gebeurt er van alles. Judas komt met een groep soldaten en dienaren van de priesters op Jezus af. Jezus vertelt de soldaten dat Hij het is die ze zoeken. Petrus trekt zijn zwaard. Jezus geneest een oor. Met bibliodrama leven de kinderen zich in de personen in die in dit verhaal een rol spelen.

### Wat heb je nodig?

Per kind:

- een stoel

En verder:

- een extra stoel

### Aan de slag:

- De kinderen proberen zich met elkaar in te leven in hoe de gevangenneming van Jezus is geweest voor de mensen die erbij waren, bijvoorbeeld voor Jezus, een leerling, een soldaat, Petrus of Malchus.
- Zet een stoel apart van de andere stoelen. Spreek met de kinderen af van wie de stoel is. Bijvoorbeeld: dit is

de stoel van Petrus.

- Een van de kinderen gaat op de stoel van Petrus zitten. De andere kinderen stellen vragen aan Petrus. Als Petrus de vraag beantwoord heeft, wordt degene die de vraag stelde de nieuwe Petrus.
- Vragen die kunnen helpen:
  - Schrok je toen Judas met een groep soldaten de tuin in kwam lopen?
  - Weet je nog welke vraag Jezus stelde toen Hij zelf naar de mannen toe liep?
  - Begrijp jij waarom de soldaten bang waren?
- Na een paar vragen wordt de lege stoel bezet door een andere persoon. De kinderen mogen zeggen aan welke persoon uit het verhaal ze nu graag vragen willen stellen.
- Stel de kinderen ter afsluiting de volgende vraag: 'Hoe zou jij reageren, als je ook in die tuin met Jezus was en je plotseling soldaten op je af zag komen met zwaarden en stokken?'



### Tip

- Vragen kunnen ook beginnen met:
  - Hoe voelde jij je toen...
  - Wat weet je nog van...
  - Wat vind je ervan dat...
  - Vond je het moeilijk om...



## 8-12 jaar

### Zoekpuzzel

De soldaten zijn op zoek naar Jezus uit Nazaret. De kinderen zoeken naar woorden uit het bijbelverhaal en vinden op deze manier het antwoord op de vraag waarom Jezus zelf op de soldaten afstapt en zegt: 'Ik ben het.'

### Wat heb je nodig?

Per kind:

- het werkblad
- een potlood

### Aan de slag:

- De kinderen maken de woordzoeker.
- Als ze alle woorden hebben weggestreept, blijven er letters over. Van de overgebleven letters maken de kinderen woorden, die ze onderaan in de oplossingsbalk schrijven.
- Als de zin in de oplossingsbalk klopt, lezen de kinderen waarom Jezus zelf op de soldaten afstapt.

### Oplossing:

Mijn vader wil dat ik mijn lijden draag en ik doe wat hij wil (Johannes 18:11b).



# De bouwstenen van de zondag

## Jezus wordt gevangengenomen



**8-12 jaar**

### Wat een reactie!

Petrus neemt het voor Jezus op en trekt zo snel hij kan zijn zwaard. Geen soldaat was voorbereid op wat Petrus ging doen. Het was al gebeurd voor ze zelf konden reageren. In het volgende proefje testen de kinderen hun eigen reactievermogen.

### Wat heb je nodig?

Per tweetal:  
- een liniaal

### Aan de slag:

- Elk tweetal staat op korte afstand van elkaar tegenover elkaar.
- Eén kind houdt de liniaal in de lengte vast, vlak boven de vingers van het andere kind. Let op dat de liniaal met de aanduiding van 0 centimeter naar beneden wijst.
- Het kind dat de liniaal in zijn handen heeft, laat de liniaal plotseling vallen. Het andere kind grijpt de liniaal zo snel mogelijk vast tussen twee vingers (wijsvinger en duim).
- Kijk bij de twee vingers naar het aantal centimeters op de liniaal.

- Hoe minder centimeters er langs de twee vingers zijn gegleden, hoe sneller het reactievermogen.
- Draai de rollen om en doe het proefje nogmaals. Wie heeft de snelste reactietijd?
- Worden de kinderen beter in het proefje als ze het een paar keer achter elkaar doen?

### Uitleg:

Het reactievermogen verschilt per persoon. Dit hangt af van je leeftijd, je concentratie, je gezondheid. Door jezelf te trainen kun je je reactievermogen positief beïnvloeden.

### WAT HEB JE NODIG?

\* EEN LINEAAL

**1**  
GA TEGENOVER ELKAAR STAAN, MAAR BLIJF DICHT BIJ DE ANDER. EEN VAN JULLE HOUDT DE LINEAAL IN DE LENGTE VAST, VLAK BOVEN DE ANDER.

**2**  
PEGENE DIE DE LINEAAL VASTHEEFT, LAAT HEN PLOTSELING VALLEN. DE ANDER GRIJPT DE LINEAAL ZO SNEL MOGELIJK VAST TUSSEN TWEE VINGERS (JE WIJSVINGER EN DUIM).

**3**  
KLIK NU OP WELKE PLEK DE LINEAAL TUSSEN DE TWEE VINGERS BLIJFT HANGEN. BIJ WELKE AANTAL CENTIMETERS STAAN JE VINGERS?

**4**  
DRAAI NU DE ROLLEN OM EN DOE HET PROEFJE NOGMAALS. WIE HEEFT DE SNELSTE REACTIETIJD?

DE LINEAAL MOET VLAK BOVEN DE HAND VAN HET ANDERE KIND ZIJN. JE EIGEN HAND MAG JE BOVENAAN DE LINEAAL VASTHOUDEN.

LET OP DAT DE KANT MET 0 CM NAAR BENEDEN WIJST.

HOE MINDER CENTIMETERS ER LANGS DE TWEE VINGERS ZIJN GEGLEDEN, HOE SNELLER JE REACTIEVERMOGEN.

WORD JIE PETER ALS JE HET PROEFJE VAKER DOET?



De bouwstenen van de zondag

# Jezus wordt gevangengenomen



## 15. ZEGEN

In de Bijbel staat een zegen voor alle mensen. Dat is een wens die vaak aan het einde van de kerkdienst wordt uitgesproken. En die zegenwens zeggen wij hier ook tegen elkaar:

**'De Heer zal jullie gelukkig maken en jullie beschermen.  
De Heer zal bij jullie zijn en voor jullie zorgen. De Heer zal  
aan jullie denken en jullie vrede geven.'**

**Numeri 6:24-25**

### Tips



- Ga in een kring staan en houd elkaars handen vast.
- Laat drie kinderen elk een zin uitspreken, of spreek alles samen uit.

## COLOFON

Tekst: Nederlands Bijbelgenootschap  
Bijbeltekst: Bijbel in Gewone Taal  
Hervertelling bijbelverhaal: NBG/Corien Oranje  
Illustratie: NBG/Mathias Weber  
Werkblad 4-6 jaar: Linda Bikker  
Werkbladen 4-8 jaar: Mathias Weber  
Strip: NBG/Bart den Heeten  
Vormgeving: Frivista  
DTP: Villa Grafica